



Le p'tit Jo'rnal

Journal de l'Association de Parents pour les parents

Bimestriel - Toussaint - n° 1 - année scolaire 2011-2012

Comment Saint Nicolas choisit les jouets ?

Tout le monde se demande comment le Grand Saint opère ses choix et livre à nos enfants les plus joujoux chaque année ! Nous l'avons rencontré et voici ce qu'il a bien voulu nous révéler... Saint Nic' vérifie toujours si les jouets rencontrent 5 critères de qualité : l'apparence, l'aspect durable, l'âge de l'enfant, la variété éducative et la sécurité.

L'**apparence** du jouet est son esthétique, sa forme et ses couleurs. Il faut préférer les jouets qui sont beaux à ceux qui sont peu agréables à l'œil. Ainsi, les monstres et autres méchants sont souvent laids et ne favorisent pas le développement du sens du beau chez les enfants. Le même critère s'applique aux puzzles, aux doudous, aux jeux de construction et d'assemblage, aux figurines articulées, etc.

L'**aspect durable** du jeu est sa solidité et sa capacité à résister au temps. On pense bien entendu aux jeux en bois. La plupart du temps, il suffit de se poser la question : comment sera ce jouet dans 10 ou 20 ans ? Pourra-t-on le ressortir et le proposer aux enfants de mes enfants ? Souvenez-vous de cette belle tortue animée tout en plastique reçu le 6 décembre 2008... Aujourd'hui, plus aucune musique ne sort de sa carapace et une patte s'est décrochée et est perdue depuis le dernier voyage chez mamy.

Beaucoup de parents pensent qu'un jeu renseigné pour un âge supérieur à celui de leur enfant est idéal : leur bambin accèdera ainsi plus rapidement à une étape de son développement. Saint Nicolas ne le pense pas, il choisit toujours des jeux dont l'**âge** est en adéquation avec celui des enfants. Pour viser un développement approprié, lisez toujours l'étiquette qui mentionne la tranche d'âge du jouet. Le conseil du Grand Saint est particulièrement adapté pour les jeunes enfants, les écarts peuvent être justifiés lorsque les enfants grandissent... Saint Nicolas - et vous aussi, d'ailleurs - connaissez bien votre enfant et ses capacités actuelles.

Il a beaucoup insisté sur cet aspect : Saint Nicolas vise la **variété** des jeux, vous devriez faire de même. Pensez à des jeux qui favorisent tantôt le développement cognitif (l'intelligence, la connaissance, la mémoire, etc.), tantôt le développement affectif (les émotions, l'attention et les soins envers les autres, etc.), tantôt le développement social (jouer avec les autres, jouer contre les autres, apprendre à se connaître, etc.), tantôt le développement moteur (les sports, les jeux de gymnastique, la psychomotricité fine comme le découpage, les jeux de perle ou la pâte à modeler, etc.) ou encore le développement moral (le sens du bien et du mal). Certains jeux combinent plusieurs objectifs, ils méritent toute votre attention.

Enfin, il est clair que notre Saint chéri vérifie la **sécurité** de tous les jouets qu'il trimballe dans sa hotte. Vous pouvez aussi palper les jeux en magasin pour mesurer leur robustesse et la solidité des articulations. Pensez aussi aux pièces qui pourraient être ingérées, aux jeux qui ont des bouts pointus ou tranchants. Si un jeu peut convenir à votre aîné, il peut aussi passer dans les mains ou dans la bouche du dernier de la famille... souvenez-vous-en !

Si vous rencontrez Saint Nicolas, demandez-lui plus de renseignements. Les vendeurs et vendeuses de magasins spécialisés peuvent aussi vous accompagner dans le choix de jouets. Sur Namur, épinglons une sélection de quelques fournisseurs de Saint Nicolas : La Hotte (rue du Bruxelles, 25), La Coccinelle (rue de la Croix, 29), Histoire Naturelle (rue du Pont, 7) et Le Chat Perché (rue des Brasseurs, 8).



EDITO

C'est avec beaucoup de plaisir que l'Association de Parents vous présente le 1^{er} numéro de son modeste journal.

Quatre fois par an, il vous sera communiqué dans le cartable de votre enfant aîné. Nous espérons que ce journal sera l'occasion d'échanges d'idées, de compétences, de services au sein de la communauté de parents que nous formons ensemble.


Bonne lecture !



Les coups de cœur !!!

Livre - Musique - Jeu

Mario Ramos - *Loup, loup, y es-tu ?* - L'École des Loisirs - 2006 - 3 à 5 ans - Coll. Pastel (grand format cartonné : 978-2211082952) - Coll. Lutin poche (format réduit souple : 978-2211091077)





Les histoires de loup sont légion en littérature de jeunesse. Pourtant, il faut reconnaître à Mario Ramos le don d'apporter une pointe d'humour et de modernité aux grands classiques du genre.

Ici, l'auteur-illustrateur revisite à sa sauce la comptine bien connue « Promenons-nous dans les bois ». Et c'est parti pour un bon moment de cache-cache avec le loup et seulement deux petits cochons. Mais où est donc passé le troisième ?

Une lecture à découvrir absolument avec vos têtes blondes, même avant 3 ans !

Aldebert - *Enfantillages* - Warner - 2008

Un plaisir à entendre et réentendre ! Aldebert livre ici, entourés d'artistes français de renom, un travail très dynamique, accompli et diversifié. Il y en a pour tous les goûts, ballade, jazz, reggae, folk, blues, avec même un petit clin d'œil hard rock histoire d'éveiller les oreilles de nos bambins à divers horizons musicaux. Les thèmes sont tantôt sérieux, tantôt comiques ou carrément loufoques. Vous vous prendrez d'affection pour cette « Super Mamie » tant athlétique dont les exploits valent ceux d'un super héros. Vous rirez ensemble de ces choses incongrues qu'avale « Pépette », le chat omnivore. Bref, un album à écouter en famille car il plaira aux petits comme aux grands !



Dixit - Libellud - à partir de 8 ans - 3 à 6 joueurs (version classique) - 3 à 12 joueurs (version *Odysée*) - extension de cartes disponible

Assurément, vous serez charmés par la délicatesse et la poésie qui se dégagent des cartes de jeu. Rien que cela, c'est déjà un plaisir ! Puis, chacun à tour de rôle, « on dit » ce que l'une de nos cartes nous évoque. Tout est permis : cri, chant, phrase ou simple mot, onomatopée, titre de livre, de chanson ou de film, ... Tous les joueurs posent alors sur la table une carte se rapportant à ce qui vient d'être dit. Enfin, on passe au vote. L'objectif pour celui qui a dit est que ni tout le monde, ni personne ne retrouve sa carte, au risque de ne pas marquer de point à ce tour. Avec *Dixit*, vous passerez un bon moment d'échanges et de douceur et vous découvrirez plus que vous ne l'imaginez de vos partenaires de jeu !

COIN GOURMAND... DES SABLÉS POUR NOËL

Facile - Economique - +/- 1h30

250 g de farine T55 - 1 pincée de sel - 1 pincée de bicarbonate de soude - 100 g de sucre fin - 15 g de vanille liquide - 40 g de crème fraîche - 120 g de beurre doux - 50 g de sucre glace

(1) Ajouter dans un bol de robot mélangeur, la farine, le sel, le bicarbonate de soude, le sucre semoule. (2) Ajouter la vanille liquide, la crème entière, le beurre coupé en dés. Placer le fouet correspondant sur le robot. (3) Mélanger, pour obtenir une pâte grossière. Faire un rectangle et placer dans un papier film alimentaire. Laisser au réfrigérateur 45 minutes. (4) Au bout des 45 minutes, placer un papier cuisson sur la tôle du four. Fariner le plan de travail et poser le pâton avec le ou les emporte-pièces choisis. (5) Abaisser la pâte en n'oubliant pas de fariner à chaque étape le plan de travail et le rouleau à pâtisserie, former les sujets (étoiles, cœurs, etc.), poser au fur et à mesure les sablés sur le papier cuisson. (6) Enfourner pendant 25 minutes, dès légère coloration, les sortir et les saupoudrer de sucre à l'aide d'une passoire.
NB : Ne faites pas une pâte trop fine, les biscuits seront trop secs. Les biscuits se conserveront plus longtemps dans une boîte métallique.

AGENDA

- 21/11/11 - Réunion de l'AP - 20h - Salle des professeurs de l'école
- 30/11/11 - Livraison masepain et truffes - 11h30 à 13h30 - Local face bureau M. Bertrand
- 10/12/11 - Livraison sapin de Noël - 11h à 13h - Rue Bajart Binamé / Bois-de-Villers
- 16/12/11 - Marché de Noël des maternelles et P1 et 2
- 16/12/11 - Opération Dago
- Du 26/12/11 au 06/01/12 - Vacances de Noël
- 09/01/12 - Congé pédagogique
- 17/01/12 - Conseil de participation
- 20/01/12 - Opération Dago
- 12/02/12 - Marche ADEPS



Les bons plans...

Vous connaissez des bons plans à partager ?

Un cours de cuisine sympa, une conférence, un club de sport, un concert ou spectacle pour nos enfants, une idée stage pour les vacances, un échange de bons procédés, une proposition de covoiturage, ...

Faites-le savoir aux autres parents à travers cette rubrique et envoyez vos bons plans à leptitjournal@gmail.com

Pour contacter la rédaction ou participer à la rédaction de ce journal, envoyez vos suggestions, vos articles, vos bons plans, vos coups de cœur littéraires, musicaux ou ludiques, ... à l'adresse leptitjournal@gmail.com

Vous voulez vous investir dans l'Association de Parents... Rejoignez-nous !
Contact : Audrey Sergent-Auspert - sergent.auspert@gmail.com